

АЛЬБОМ ДИДАКТИЧЕСКОГО МАТЕРИАЛА

РАЗВИТИЕ ОПТИКО-
ПРОСТРАНСТВЕННЫХ
ПРЕДСТАВЛЕНИЙ

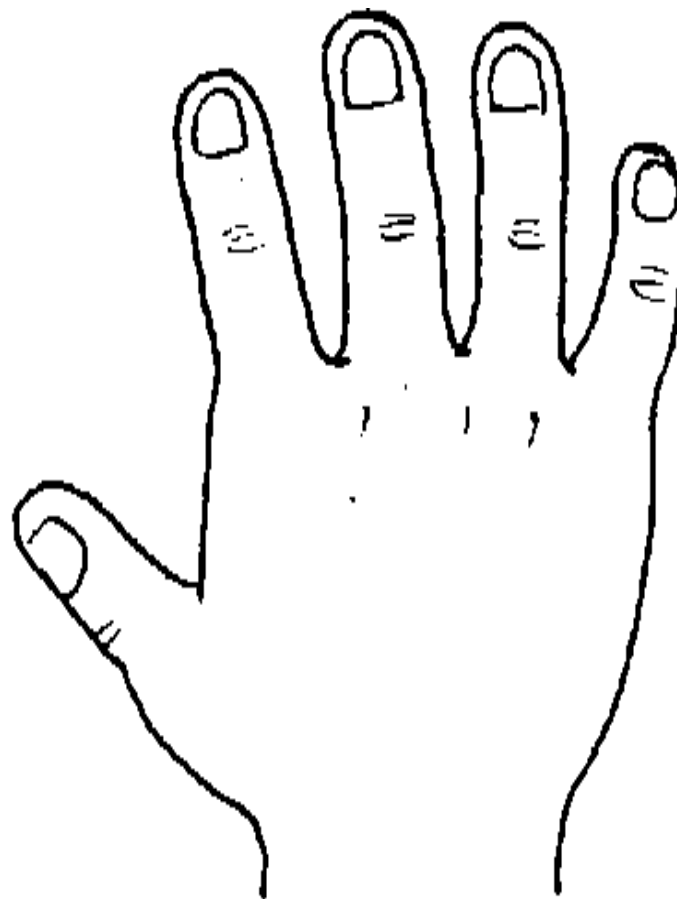
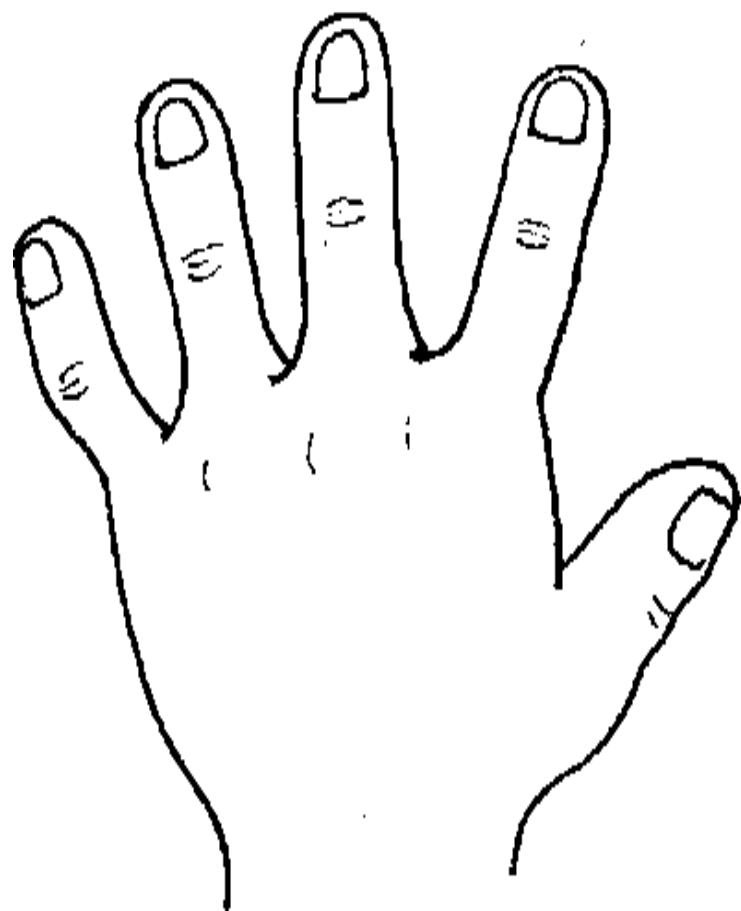
у дошкольников (от 3-7л)

От простого
К сложному

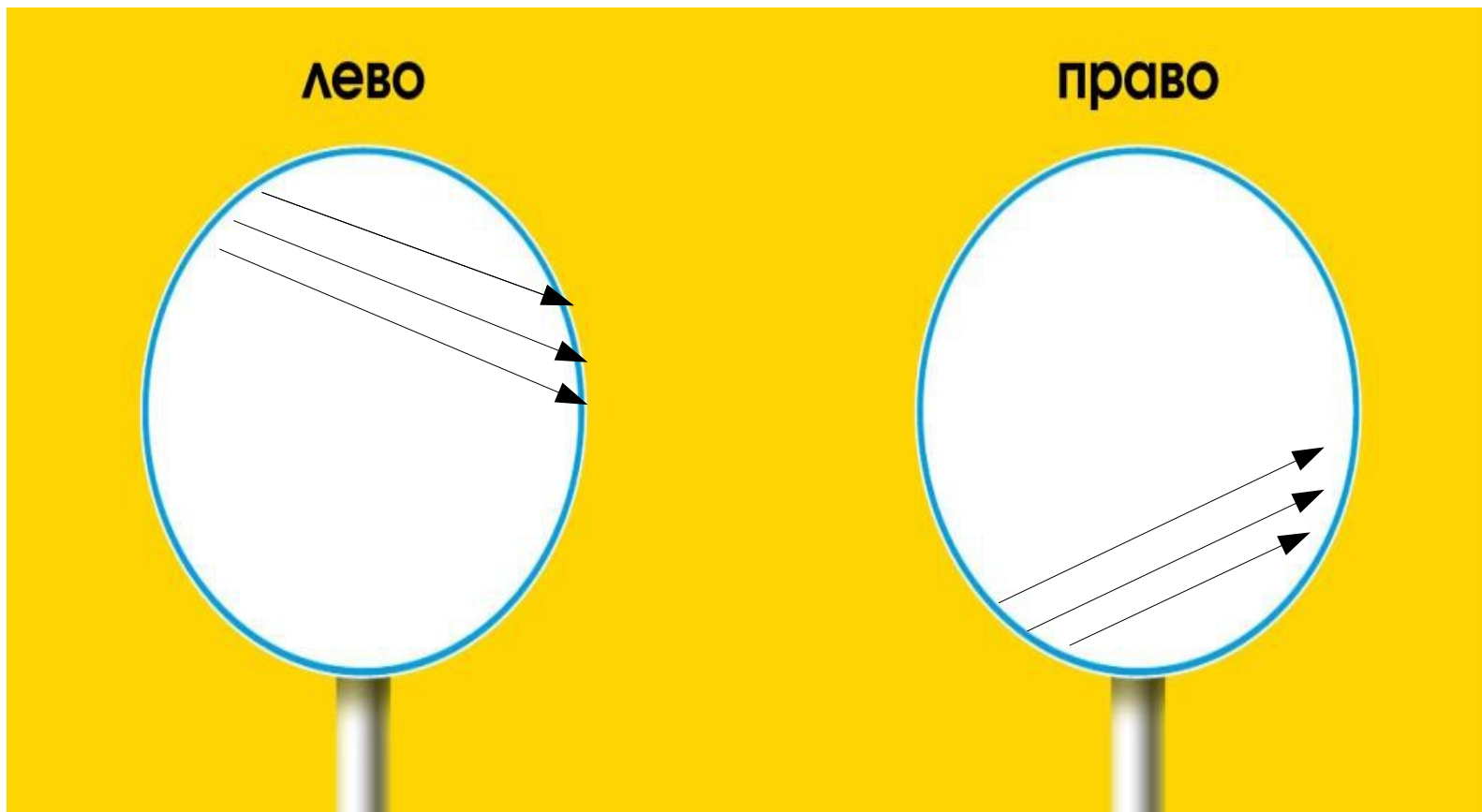
Альбом для индивидуальной работы



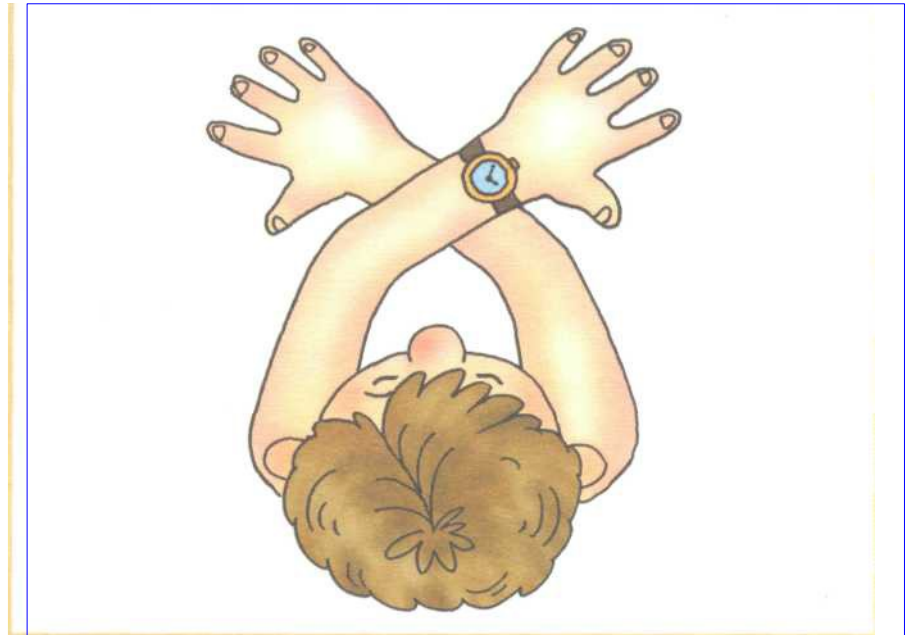
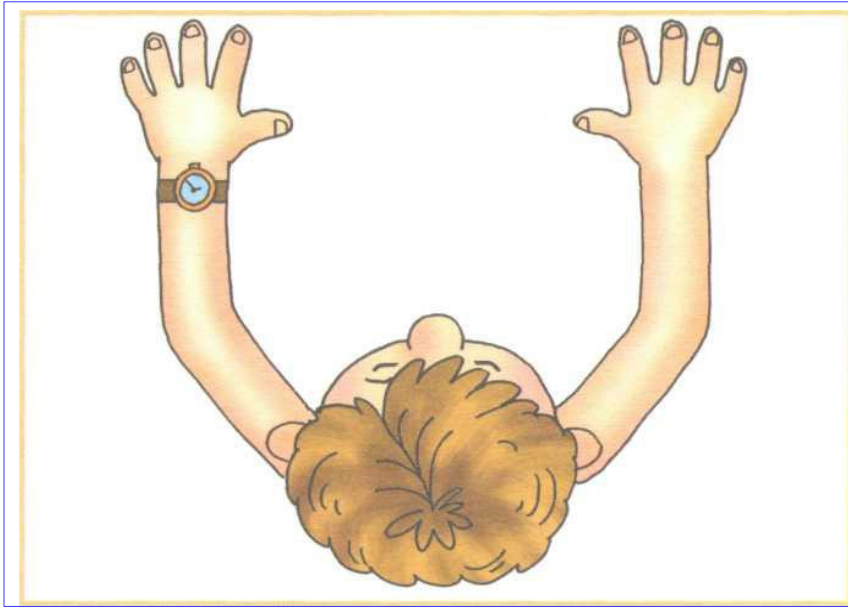
**Покажи, где правая рука, где левая.
Нарисуй на правой руке колечко. На левой руке раскрась ногти.**




**ЗАКРОЙ ПРАВОЙ ЛАДОШКОЙ-левое ОКОШКО, ЛЕВОЙ-правое ОКОШКО.
ЗАШТРИХУЙ ЛЕВОЕ ОКОШКО-КРАСНЫМ ЦВЕТОМ, ПРАВОЕ-СИНИМ ЦВЕТОМ**




ПОВТОРИ




**В какой руке заяц держит цветок, флажок.
Раскрась по заданию взрослого (цветок-цвета, а флажок - ..цвета)**




Раскрась правые ладошки в синий цвет, а левые в красный



Обводим по заданию



Обведи в кружок ЛЕВЫЙ
круг.



Обведи в кружок ПРАВЫЙ
квадрат.



Обведи в кружок ПРАВЫЙ
треугольник.



Обведи в кружок ЛЕВОЕ
сердечко.








Обведи в кружок ЛЕВЫЙ
овал.







Обведи в кружок ПРАВЫЙ
ромб.




**Зачеркни всех животных, которые смотрят налево.
Обведи животных, которые смотрят направо. Назови.**





Зачеркни всех животных, которые смотрят налево, .
Обведи животных, которые смотрят направо. Назови.





ВЫПОЛНИ ЗАДАНИЕ





Раскрась правое яблоко




Раскрась левую машину



Раскрась правую шапку



Раскрась левый банан



ВВЕРХУ-ВНИЗУ, СЛЕВА-СПРАВА

Мишка играет с мячами. Раскрась мячи.

Вверху слева — красным цветом.

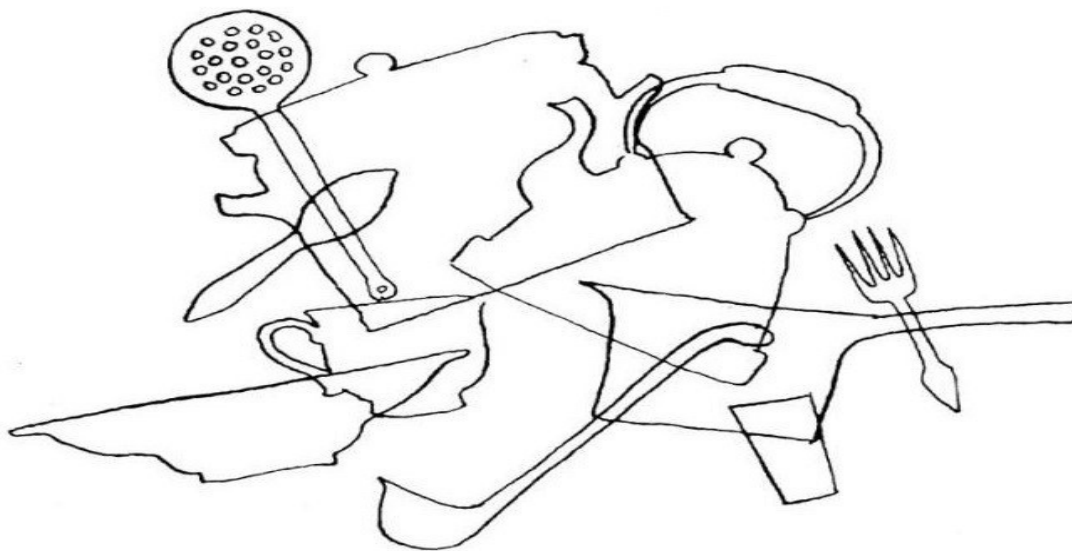

Внизу справа — синим цветом.

Внизу слева — желтым цветом.

Вверху справа — зеленым цветом.




Покажи и расскажи, что спряталось на каждом рисунке.



Назови и покажи все предметы, которые спрятались на этом рисунке.




Назови и покажи все предметы, которые спрятались на этом рисунке.




Рассмотри. Расскажи.
Где жук? (справа от цветка)
Где цветок? (между бабочкой и жуком)
Где бабочка? (слева от цветка)



СЛЕВА





МЕЖДУ





СПРАВА

Рассмотри. Расскажи.
Где жук? (справа от бабочки) Где цветок?
Где бабочка?
Что под бабочкой? Кто над кошкой? И т.д.




СЛЕВА-СПРАВА-МЕЖДУ

**КАКАЯ ФИГУРА СЛЕВА? СПРАВА? МЕЖДУ?
Под каждой фигурой нарисуй такую же фигуру.**



Назови все геометрические фигуры. Соедини большую фигуру с подходящей к ней маленькой.




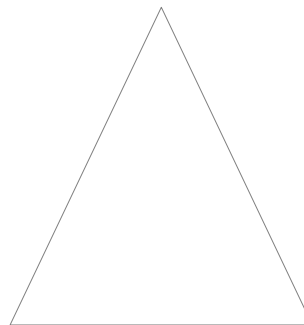


Назови фигуры.

Раскрась фигуру между треугольником и кругом в красный цвет.

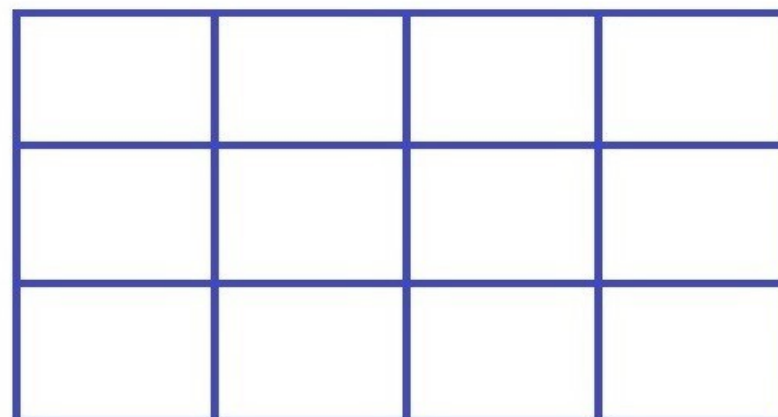
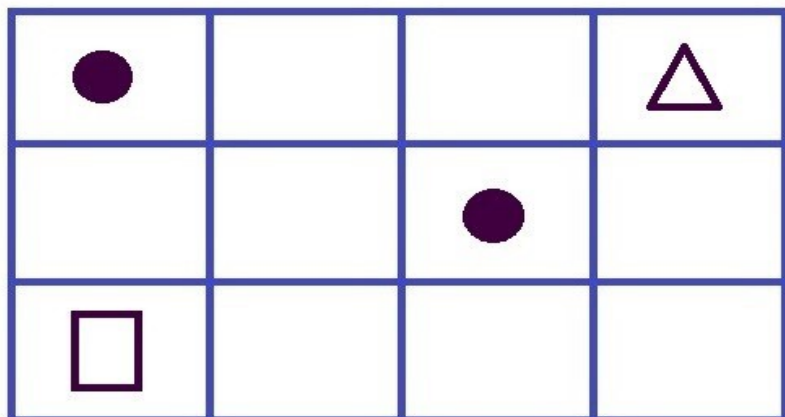
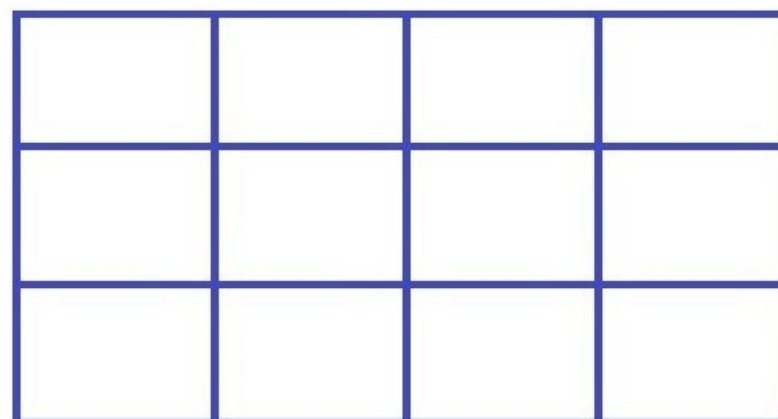
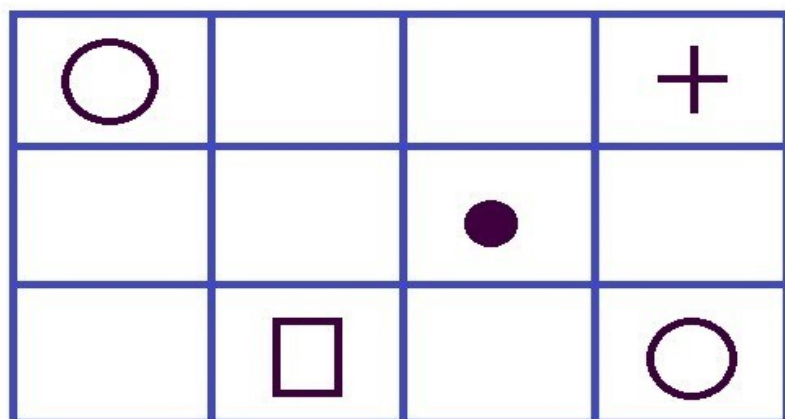
Раскрась фигуру слева от прямоугольника в зеленый цвет.

Раскрась фигуру между прямоугольником и овалом в желтый цвет.

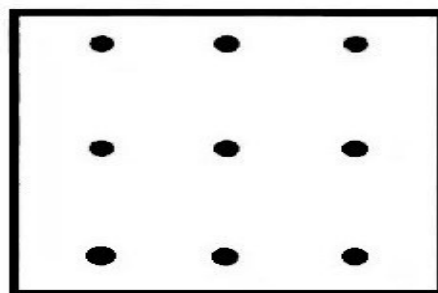
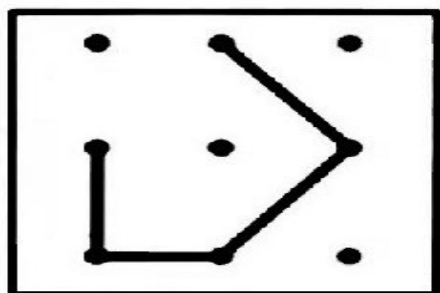
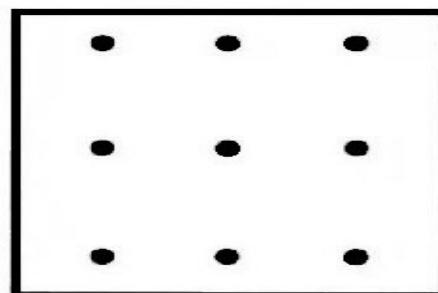
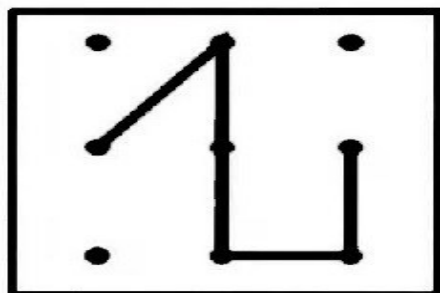
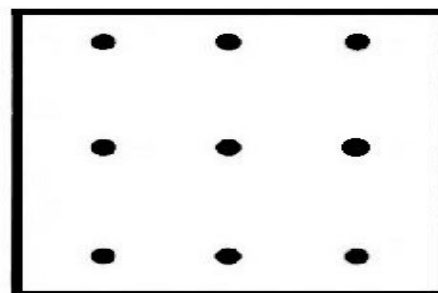
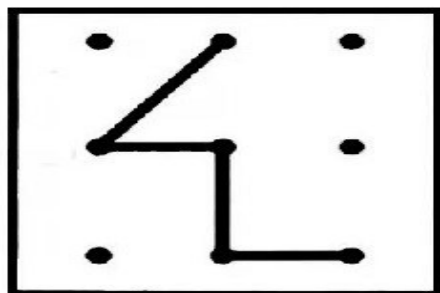
Нарисуй под кругом —солнышко, под овалом — шарик.



Повтори рисунок справа, в пустые клеточки нарисуй соответствующие символы.






Повтори узор, соединяя линии по точкам.



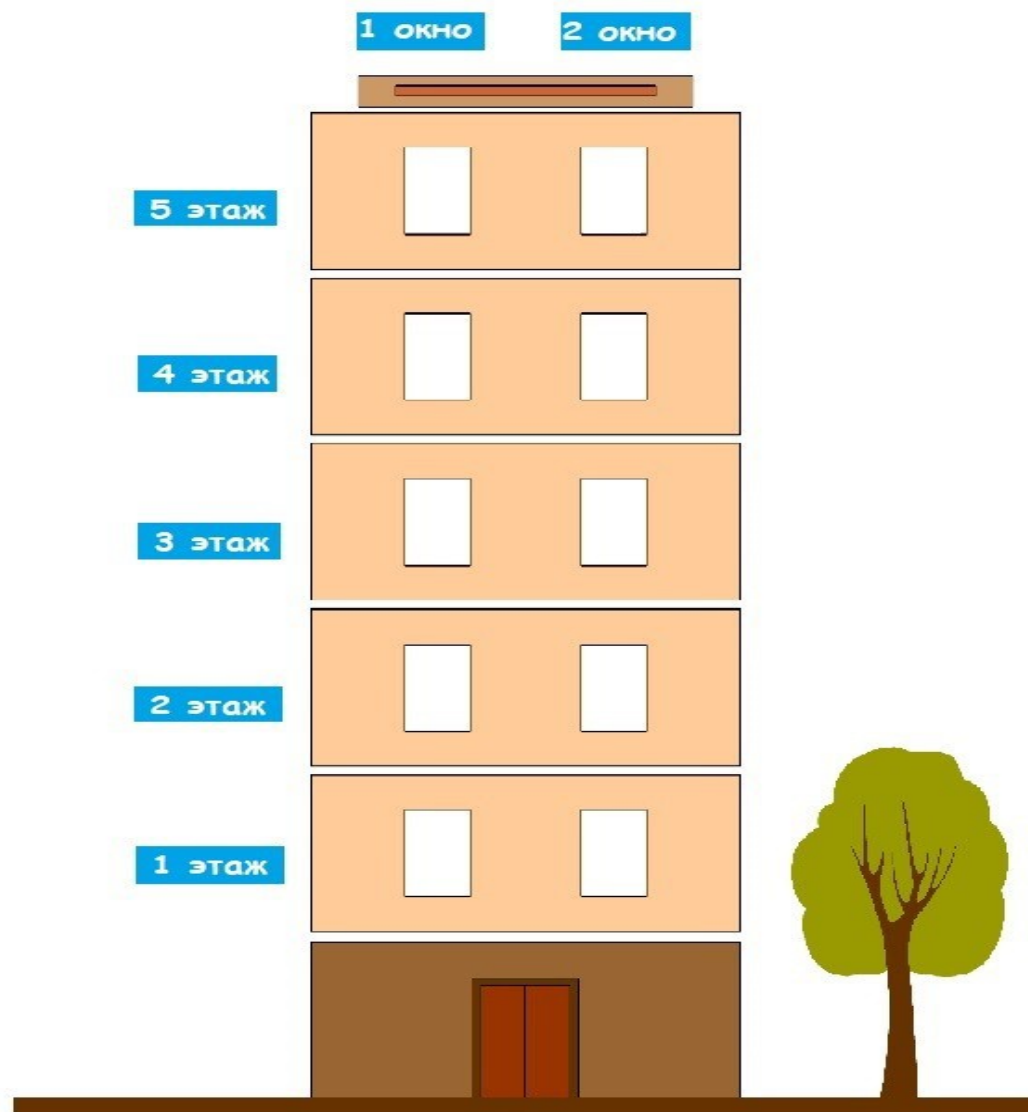
Найди похожую картинку. Раскрась.
Расскажи, где находится яблоко, груша, ваза.
Что находится справа от вазы, слева от вазы?




Назови, кто находится в середине, кто - справа, кто - слева?





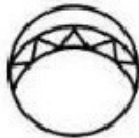






















Зажги в каждом окошке свой огонек. Красный - во втором окне на третьем этаже. Синий - в первом окне на втором этаже. Зеленый - в первом окне на пятом этаже. Желтый - во втором окне на четвертом этаже. Остальные окошки раскрась в оранжевый цвет.



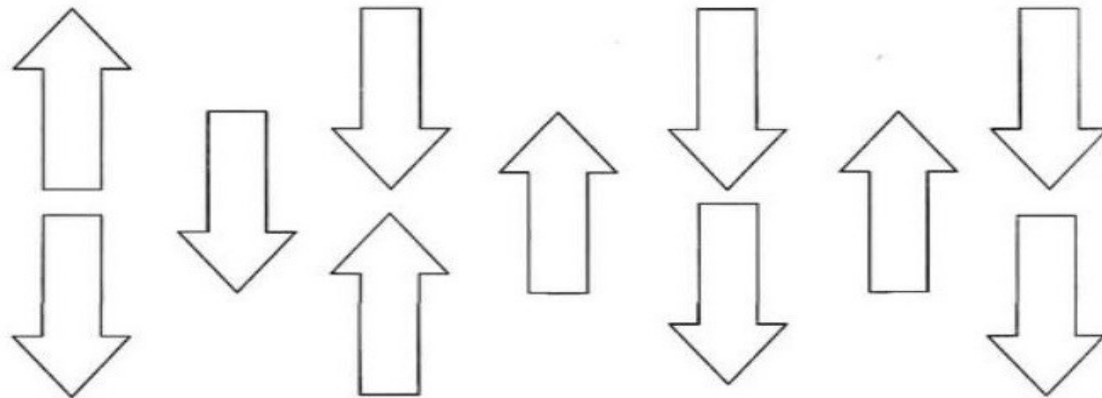
Раскрась котенка, который сидит в корзине оранжевым цветом; котенка, который сидит около корзины - серым



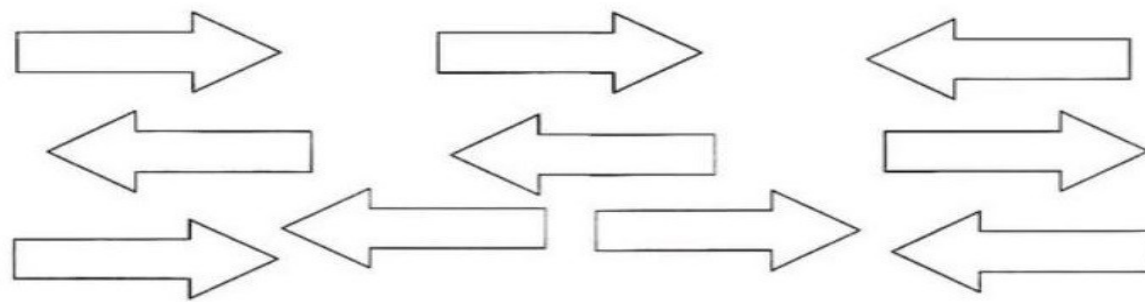
Найди в каждом ряду точно такой же предмет, как первый

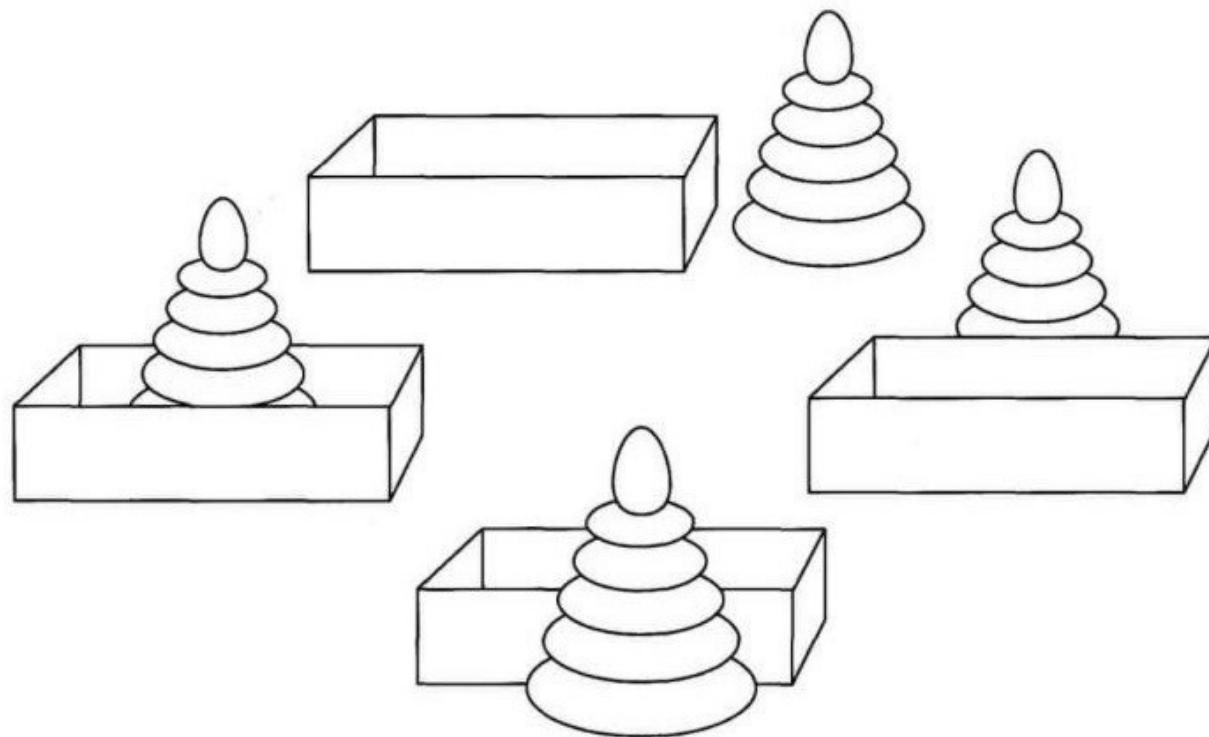
Раскрась стрелочки, которые направлены вверх синим цветом, вниз - красным



Раскрась стрелочки, которые направлены вправо, желтым цветом, влево - зеленым



Расскажи, где находится пирамидка?



Найди и обведи такой же фрукт, как у ежика на колючках.




Кто на картинке под стулом? А кто на стуле?







Кто на картинке внутри будки, а кто снаружи?



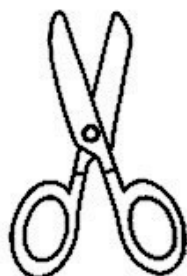

Раскрась игрушку на верхней полке, справа от куклы, в красный цвет.
Игрушки на средней полке - в зеленый; на нижней полке раскрась
игрушку по середине в желтый цвет.





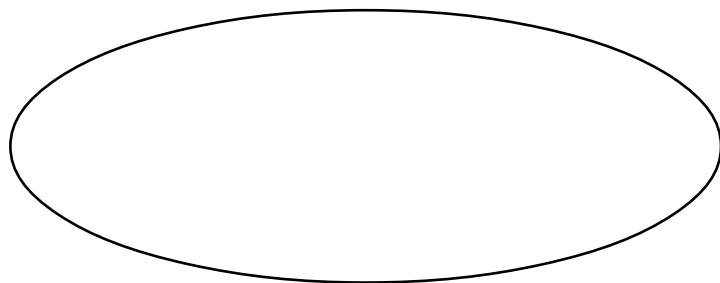

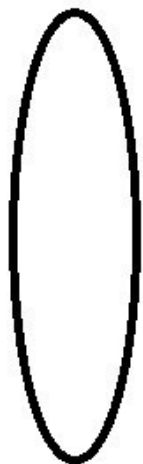
Найди и раскрась картинку, на которой груша слева от тыквы, а клубника справа. Как расположены предметы на остальных рисунках?



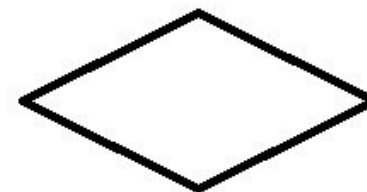

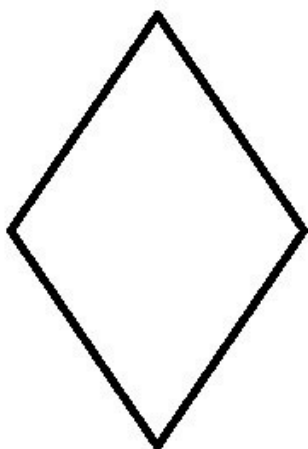


Раскрась предмет, который находится между сапогами и машинкой в зеленый цвет; под чайником - в желтый; над машинкой - в синий; слева от шапки - в красный; справа от чайника - в оранжевый. Назови остальные предметы, расскажи, где они находятся. Раскрась их разными цветами.



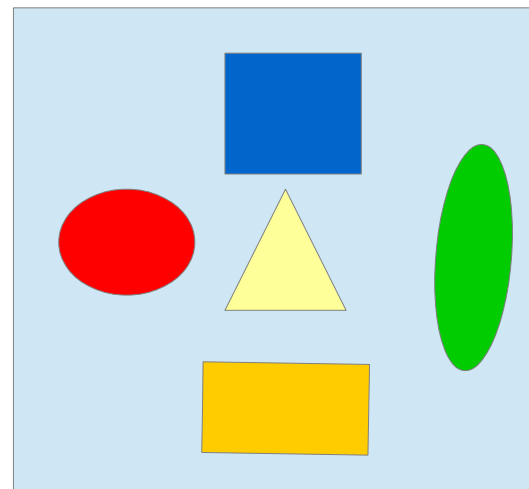
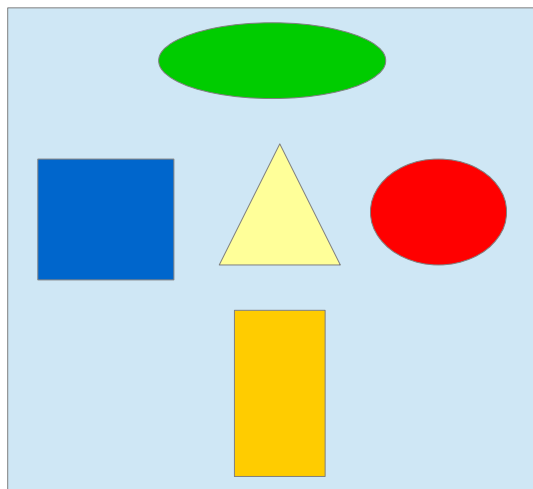
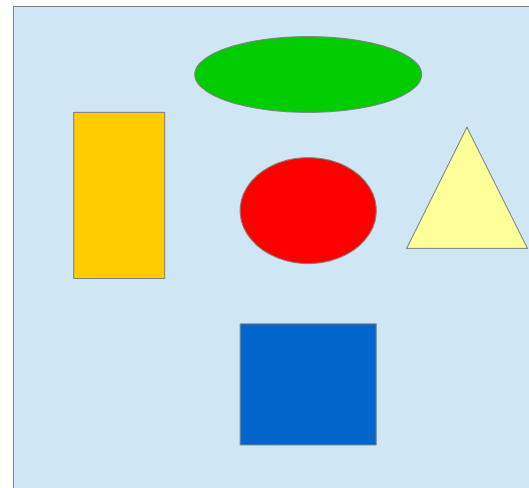
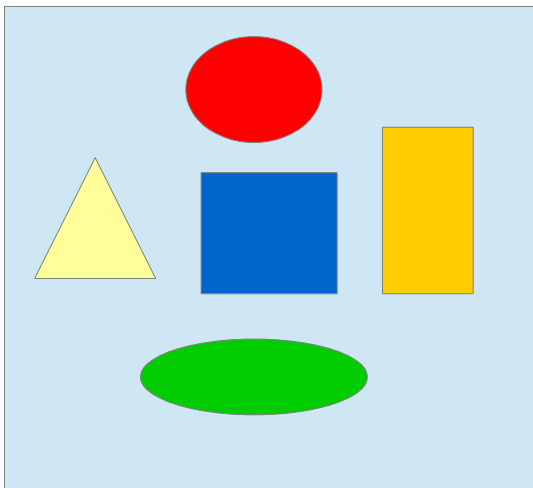
Заштрихуй самый большой овал.





Заштрихуй самый большой квадрат.



**Найди картинку, на которой треугольник нарисован справа от круга и под квадратом.
Найди картинку, где квадрат слева от треугольника. Покажи.**



Спаси зайца - посади волка в клетку.



Дорисуй воздушным шарам ниточки соответствующего цвета.
Какого цвета шарик справа от желтого шарика.. слева от оранжевого...



Найди и заштрихуй такую же букву, внимательно следи за направлением штриховки.

В

В

К

У

Д

В

А

Ж

А

К

П

А

И

В

П

И

А

Д

С

Д


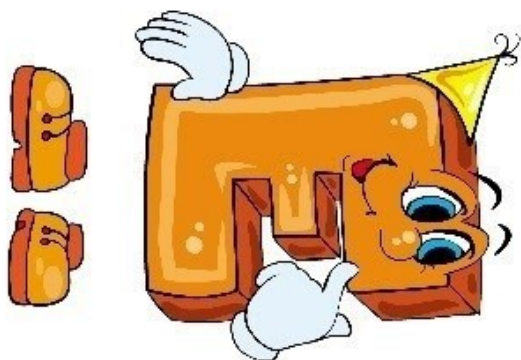
К

У

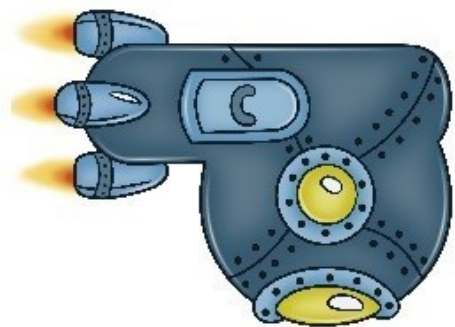


В

С

Зачеркни букву Е, которая написанна не верно.



Найди буквы Я и Р, обведи все, которые написаны верно



Посмотри внимательно на буквы. ЗаклЮчи в круг те, которые смотрят вправо; в треугольник, которые смотрят влево; в квадрат те, которые смотрят вниз. Куда смотрит оставшаяся буква?



Посмотри внимательно на буквы. Назови и напиши те, которые находятся между другими буквами.

Б
О
У

Ж
Е
Л

Н
А
Б

Ф
И
К

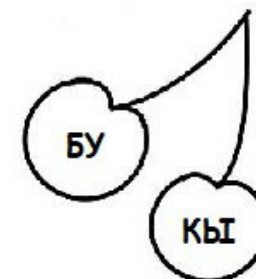
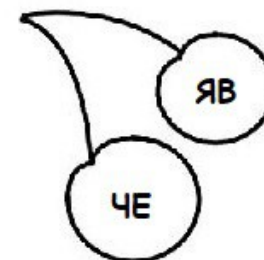
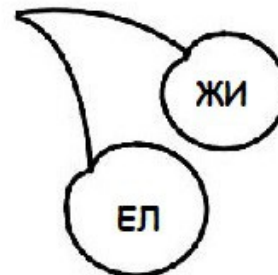
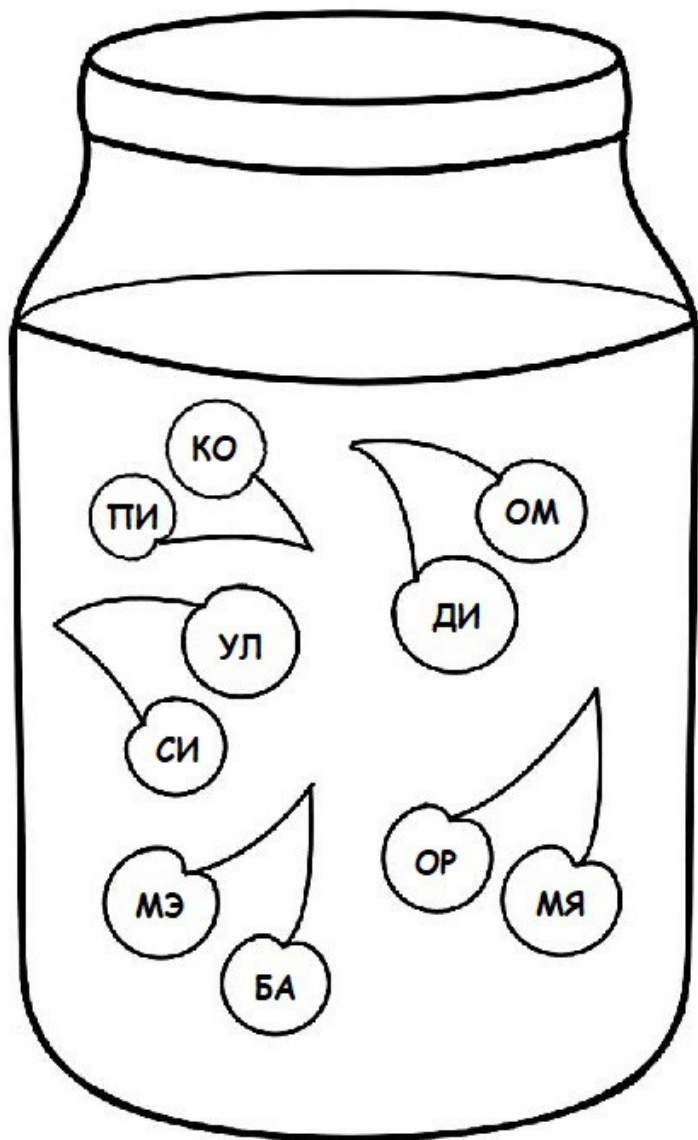
Я
Н
Т

Э
А
Ш


О
Р
Ш

П
М
И

1. Раскрась все вишни, которые находятся в банке.
2. Заштрихуй все вишни, которые находятся около банки.
3. Прочитай слоги громко, которые находятся на вишнях в банке!
4. Прочитай слоги шепотом, которые находятся около банки!



Найди на картинке все буквы Б, посчитай их



Внимательно рассмотри буквы и обведи те, которые смотрят вправо красным цветом, как на картинке. А те, которые смотрят влево - зеленым.

Аа **Бб** **Вв** **Гг** **Дд** **Ее** **Ее** **Жж** **Зз**

Ии **Йи** **Кк** **Лл** **Мм** **Нн** **Оо** **Пп**

Рр **Сс** **Тт** **Уу** **Фф** **Хх** **Цц** **Чч** **Шш**

Щщ **Ъ** **Ы** **Ь** **Ээ** **Юю** **Яя**

Аа Бб Вв Гг Дд Ее Ее Жж Зз Ии Йи Кк Лл Мм

Нн Оо Пп Рр Сс Тт Уу Фф Хх Цц Чч Шш Щщ

Ъ Ы Ь Ээ Юю Яя

Перед тобой буквы и цифры. Обведи те, которые существуют. Зачеркни те, которыми мы не пользуемся.

9 9 e e e 9 9 e

7 7 7 7 7 7 7 7

8 3 3 8 3 8 3 3

я в в в я в в в

Е Е Э Е Е Э Е Е

Найди окошко, которое соответствует первому. Обведи его. С какой стороны большая буква в этих двух окошках?

К^А_А

К_А^А

_А^А К

К^А_А

Б^Н_О

К_А^А

Б_О^Н

^Н_О Б

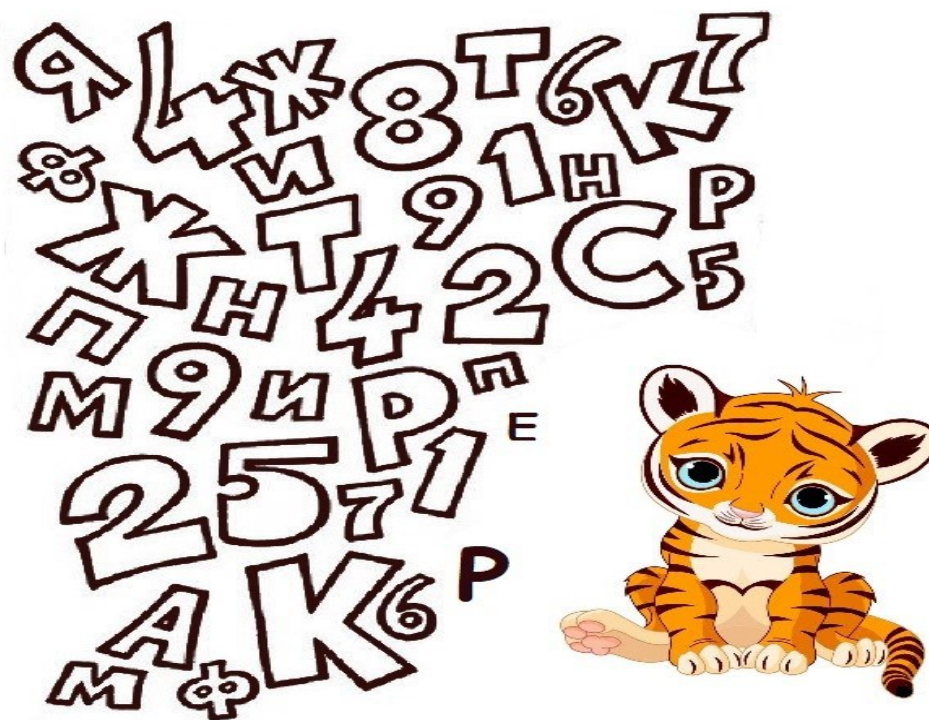
К^Н_О

Б^Н_О



Б^Н_О

_О^Н Б


Помоги тигренку найти все цифры. Назови их и запиши.
Раскрась все цифры, а буквы зачеркни!




Назови и покажи предметы на каждом рисунке.



Посмотри внимательно на картинку. Посчитай сколько кружков ты видишь.
Нарисуй их.



Найди и обведи букву Ы



Допиши букву Ы



Букву Е – подчеркни, букву Ё – обведи в кружок



Найди и обведи букву Д



Найди и обведи букву Л



Найди и обведи букву Д



Найди и обведи букву Л



Допиши букву И

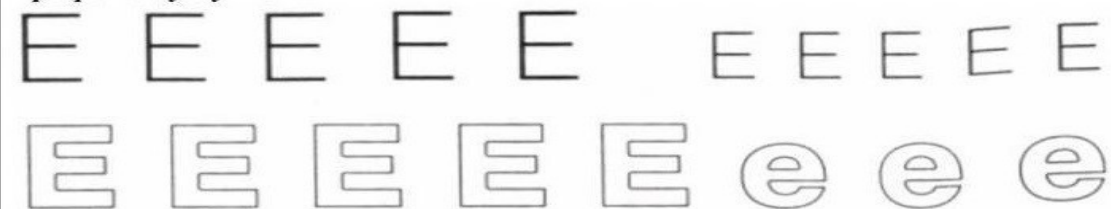


Преврати букву О в колесо, шарик, яблоко



Заметил ли ты, чем отличаются буквы Е и Ё?

Преврати букву Е в Ё



В каждом квадрате найди правильную букву и обведи. Неправильную — зачеркни!

АУ	ББ	ВВ	ГГ
ДД	ЕЕ	ЁЁ	ЖЖ
ЗЗ	ИИ	ЙЙ	КК
ЛЛ	ММ	НН	ОО

В каждом квадрате найди правильную букву и обведи. Неправильную — зачеркни!

ЦП ПЦ	РЯ ЯР	СЭ ЭС	ЛТ ТЛ
УУ УУ	ФФ ФФ	ХЖ ЖХ	ЦЦ ЦЦ
ЧР РЧ	ШШ ШШ	ЪР РЪ	ЩЩ ЩЩ
РЬ ЫР	ЭЭ ЭЭ	ОЮ ЮО	РЯ ЯР

Какие буквы спрятались



Допиши недостающие элементы. Назови буквы.

Г

М

Г

Ф

С

К